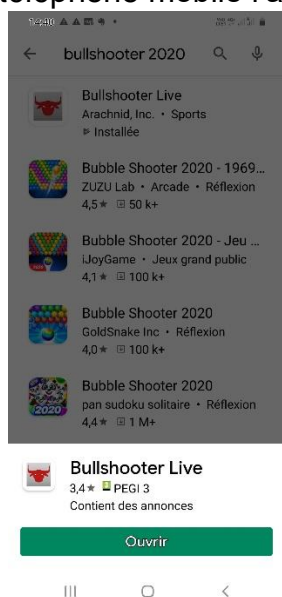


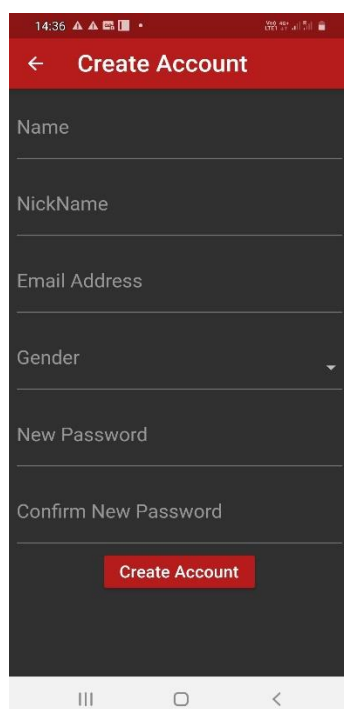


## Inscrivez-vous et jouez au Victory


1. Téléchargez sur votre téléphone mobile l'application gratuite « **Bullshooter Live** ».



2. Créez un compte (Create Account).
3. Inscrivez votre Nom, Prénom, votre Mail, votre Sexe et un Password avec confirmation.
4. Cliquez sur Créer un compte (Create Account) et **vous êtes inscrit ! C'est Gratuit !**



5. Cliquez (En haut à droite) sur le Logo du code-barre (QR).
6. Sélectionnez un Victory sur le Darts G3.
7. Flashez le code QR sur l'écran du jeu et vos coordonnées s'afficheront automatiquement pour jouer au Victory.



- En cliquant sur **Stats**, vous obtenez vos statistiques personnels qui déterminent votre niveau.
- En cliquant sur **Who's Online**, vous pouvez voir les joueurs actifs en Live que vous pouvez éventuellement affronter (Jeux Distants). En flashant le code QR avant la partie, votre adversaire connaîtra votre Nom, le Bar où vous jouez, votre nationalité et votre niveau. Attention, le nombre de joueurs actifs en Live varie d'après l'heure (Voir le décalage horaire entre les pays).
- Vous devez jouer un minimum de 20 parties pour être classé dans votre propre catégorie (Niveau).

**Pour tout renseignement complémentaire ou problème, vous pouvez nous contacter tous les jours entre 9 heures et 22 heures au : 0475.23.19.82**